

Neste Número:

- | | | |
|------|---|---|
| I. | Apresentação | 2 |
| II. | O Sector Químico Global em 2010 | 3 |
| III. | Evolução dos Preços durante o Ano de 2009 | 4 |
| IV. | A China no Mercado Europeu | 8 |

Carlos Montenegro
carlos.montenegro@montexport.pt
Tel: (+351) 21.726.4105
Fax: (351) 21.726.4092

Lisboa:
Av. José Malhoa, n.º2, Tardoz – Piso 1 – Gabinete
1.2, 1070-325 Lisboa

China:
Room 1206, Shenzhen Kerry Centre, Renminnan
Lu, Shenzhen

Hong – Kong:
East Ocean Center, N.º 98 Granville Road,
Tsimshatsui, Kowloon, Hong Kong

India:
Brabourne House 6, Chowringhee Lane, Kolkatta –
700 016, West Bengal



I. Apresentação

- Divulgamos hoje a primeira edição da *Newsletter da Montexport – Creating Chemistry*, empresa fundada em 1980 e especializada em Comércio internacional de produtos químicos para todas as indústrias.
- Neste âmbito, decidimos elaborar e publicar a presente Newsletter, que terá uma periodicidade quadrimestral, para aos nossos clientes.
- Pretendemos conduzir uma aproximação rigorosa mas ao mesmo tempo acessível das principais questões que orientam o Comércio Internacional e a Indústria dos Produtos Químicos, assente numa visão transversal e interdisciplinar.
- Por fim, esperamos que as questões abordadas na nossa Newsletter, pela sua actualidade bem como a sua abordagem sucinta, sejam do vosso agrado e recebemos, com muito gosto todos os comentários e sugestões.

Carlos da Conceição e José Remízio

carlos.da.conceicao@montexport.pt | Jose.remizio@montexport.pt

II. O Sector Químico Global em 2010

- Depois de uma queda de 20% na produção, em 2009, e com mais de 80.000 postos de trabalho extintos (de Janeiro a Setembro de 2009), a indústria química procura decifrar os sinais de ligeira recuperação que vão aparecendo nos diversos sectores de actividade: será uma recuperação sustentada e genuinamente fruto de um aumento da procura? Ou, resultado dos enormes estímulos financeiros que as Nações têm injectado na economia mundial?
- Há alguns sinais de optimismo na indústria automóvel nos EUA. Mas na Europa, ainda que se preveja um aumento de 12,9% no registo de carros novos em 2010, esse aumento não será suficiente para desencadear uma recuperação sustentada do sector químico. A Indústria automóvel na Europa representa mais de 20% dos clientes finais do sector químico.
- Na Aviação, que é também um sector significativo para a indústria química, a recuperação vai ser lenta.
- Há, no entanto, bons sinais em relação ao sector da Construção . Um sector que beneficia de USD\$3.6 Triliões em estímulos financeiros injectados na economia mundial.
- Também com bons indicadores surgem os sectores Electrónico, com um crescimento, em 2009, de 13,8% e o Farmacêutico, com 8%.
- Ainda que, de uma forma generalizada, haja, aqui e acolá, um crescimento da procura, a maioria das indústrias não esperam recuperar os níveis de 2007, até meados desta década.

II. O Sector Químico Global em 2010 (Cont.)

Mercados - Global	2007	2008	2009	Crescimento 07 / 09	2014	Retorno aos níveis de 2007
Energia e Petróleo	\$ 2.606	\$ 3.356	\$ 2.036	-22%	\$ 2.985	2013
Automóvel	\$ 2.022	\$ 1.909	\$ 1.705	-16%	\$ 2.252	2012
Electrónica	\$ 219	\$ 220	\$ 199	-9%	\$ 257	2011
Tintas e Impressão	\$ 430	\$ 446	\$ 411	-4%	\$ 466	2011
Aeroespacial e Defesa	\$ 143	\$ 148	\$ 140	-2%	\$ 156	2010
Cuidados pessoais	\$ 179	\$ 186	\$ 190	6%	\$ 234	n/a
Farmacêutica	\$ 810	\$ 850	\$ 875	8%	\$ 1.075	n/a

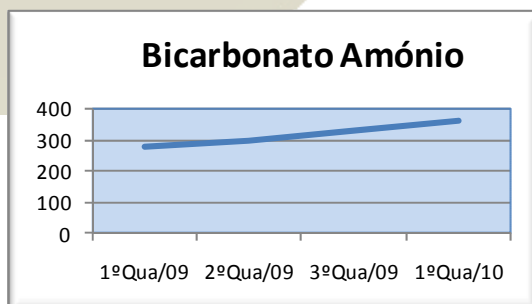
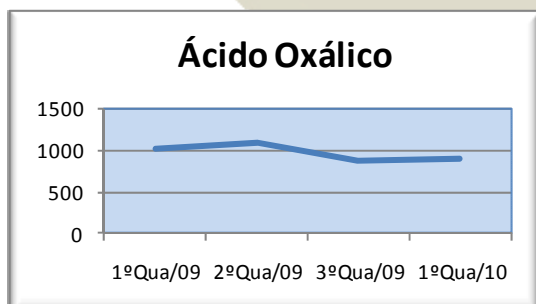
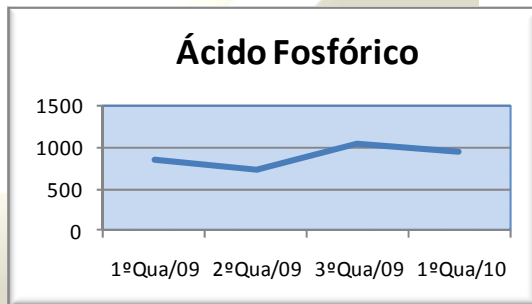
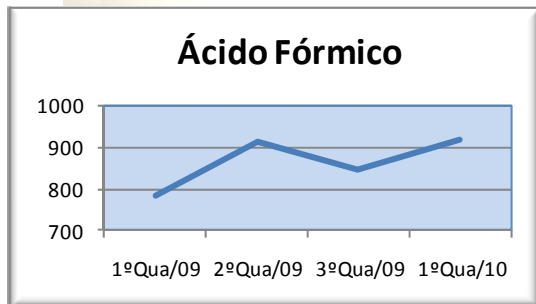
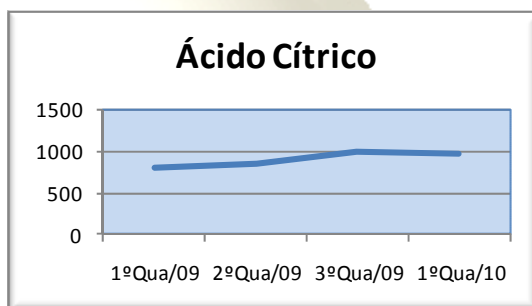
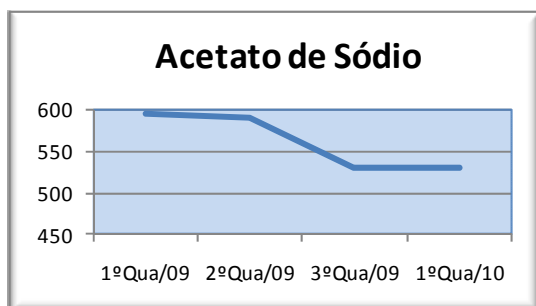
Fonte: Estimativas IBIS

4

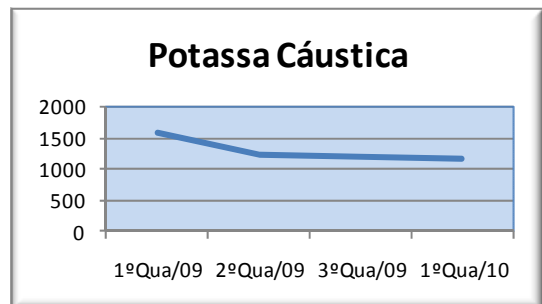
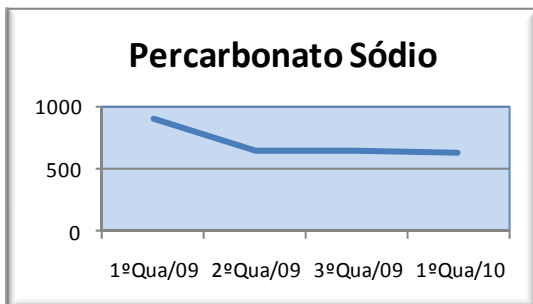
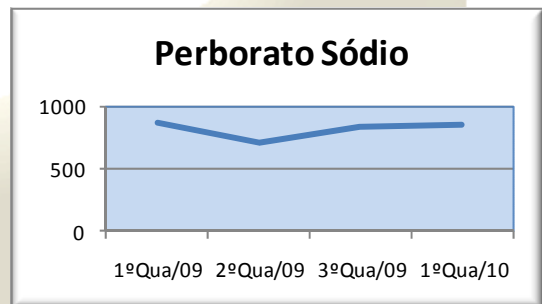
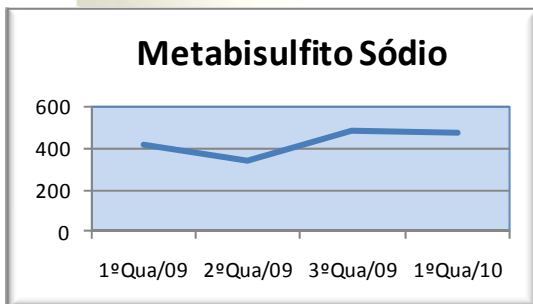
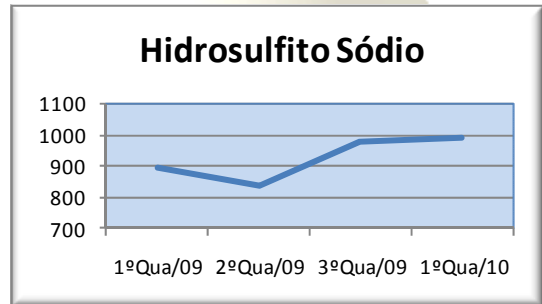
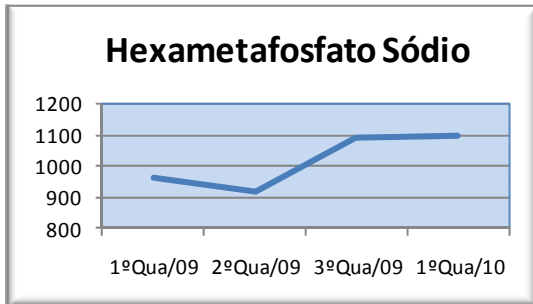
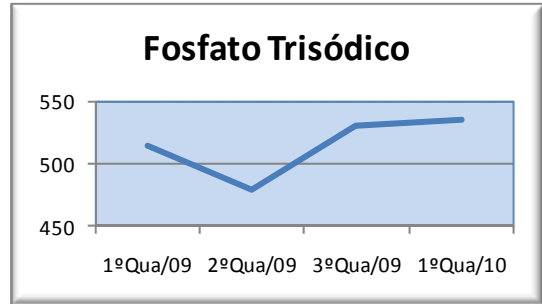
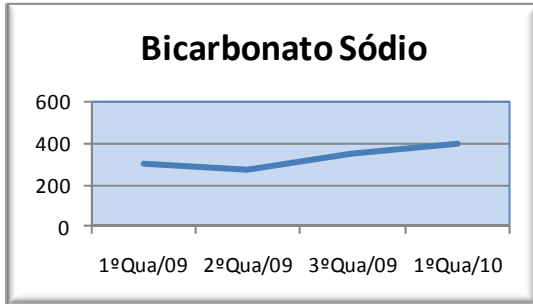
- A nível Regional, a procura nos EUA encontra-se “estacionária”; na Europa, a situação é de incerteza em relação à economia, muito devido aos deficits agravados e endividamentos em Portugal, Irlanda, Itália, Espanha e Grécia; já na região da Ásia/Pacífico, com a China claramente à frente, os sinais são de forte crescimento da procura.
- Na verdade, com uma bem sucedida injeção de USD\$586 Biliões em estímulos, para mitigar os efeitos da recessão global, a China lidera, neste momento, o crescimento no sector Químico.

III. Evolução dos Preços durante o Ano de 2009

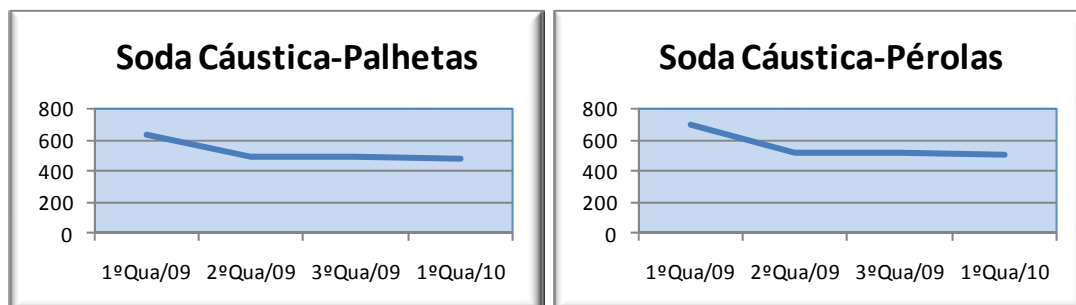
- ESTATÍSTICAS da evolução dos preços médios (em USD's), por quadrimestre, de alguns dos produtos provenientes da China.
- A pedido dos nossos clientes, poderemos incorporar outros produtos, numa próxima *Newsletter*.



III. Evolução dos Preços durante o Ano de 2009 (Cont.)

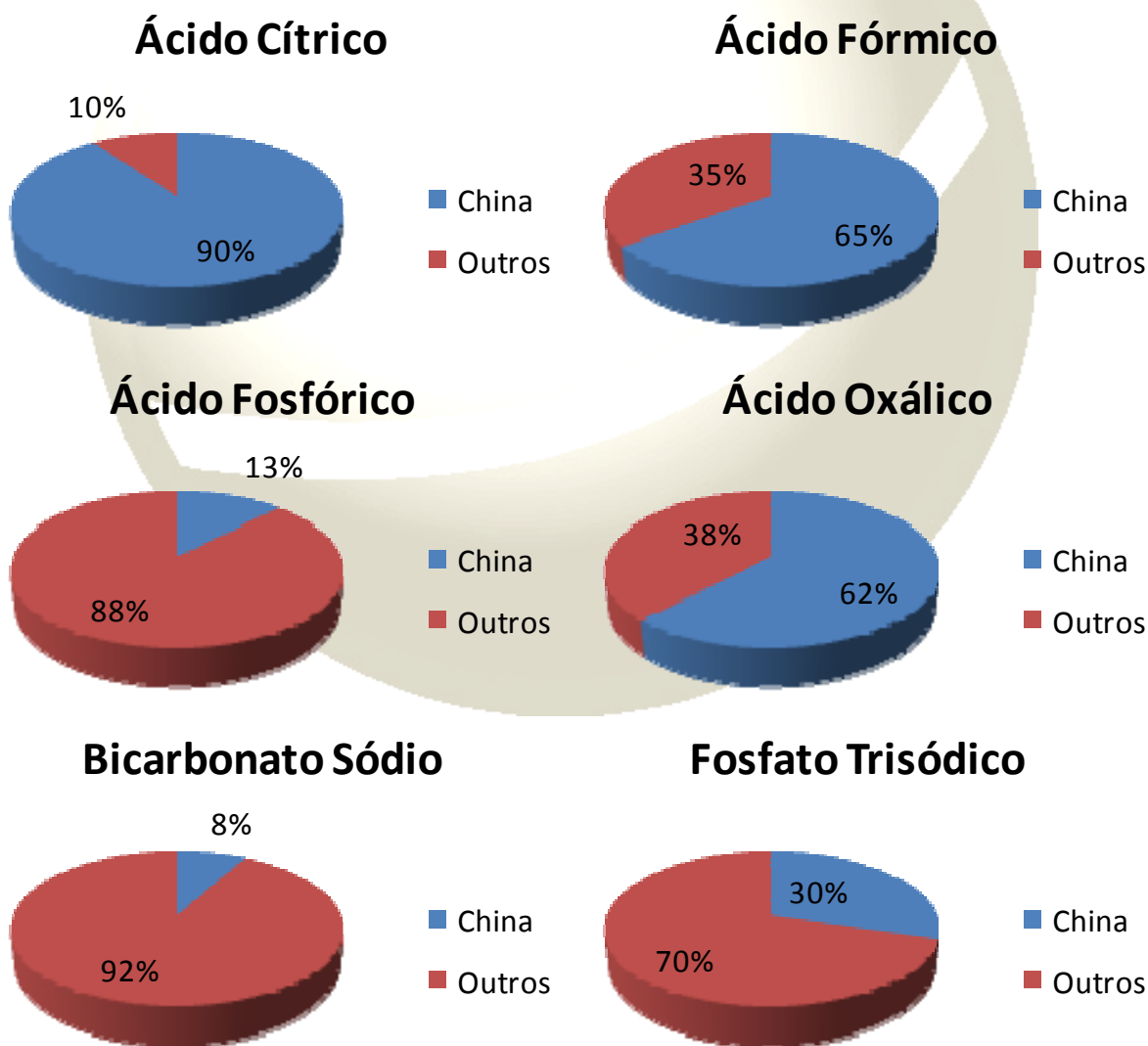


III. Evolução dos Preços durante o Ano de 2009 (Cont.)



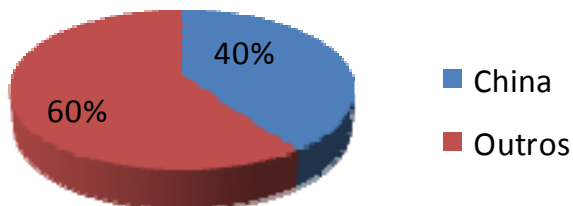
IV. A China no Mercado Europeu

- GRÁFICOS com a percentagem das importações de alguns dos produtos provenientes da China sobre o total das importações comunitárias, do mesmo produto (Ref. ano 2009 | Fonte: Comissão Europeia).
- *Nota: os dados infra têm por referência a nomenclatura (tarifa alfandegária) do produto. Referência essa que pode incluir mais do que um produto ("família" do produto)*

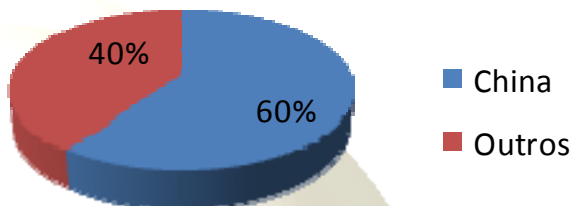


IV. A China no Mercado Europeu (Cont.)

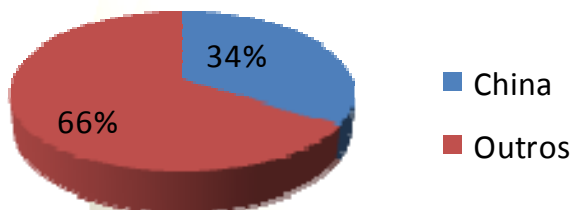
Hexametafosfato Sódio



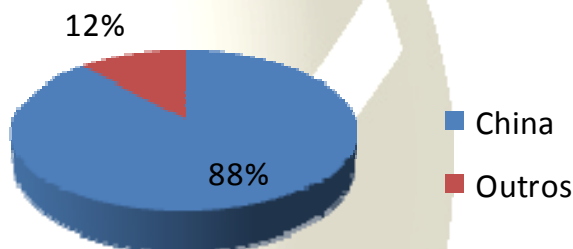
Hidrosulfito de Sódio



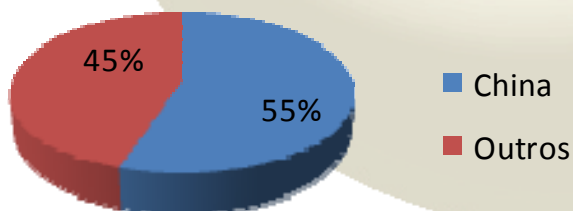
Metabisulfito Sódio



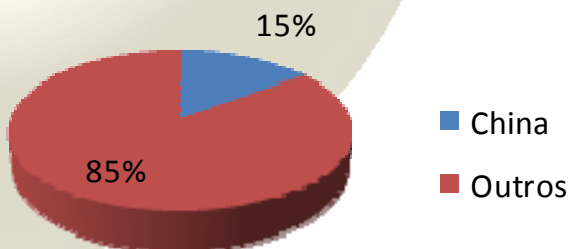
Perborato de Sódio



Percarbonato de Sódio



Potassa Cáustica



© Copyright 2010 Montexport, Ltd. All rights reserved.

Embora a Montexport, Ltd. tenha procurado assegurar que as informações apresentadas neste documento sejam precisas e actualizadas, a empresa declina qualquer responsabilidade por qualquer erro, omissão ou declaração falsa. A Montexport, Ltd. e / ou seus associados não assumem qualquer responsabilidade por quaisquer danos directos, indirectos ou consequentes prejuízos que possam advir da utilização das informações contidas neste documento. A reprodução ou redistribuição deste material sem a autorização prévia por escrito da Montexport, Ltd. é proibida.